


eSP Emilent

Emboss構造 中效率過濾網


eSPLe (Ue) 系列



法蘭型



平板型



■ 特點

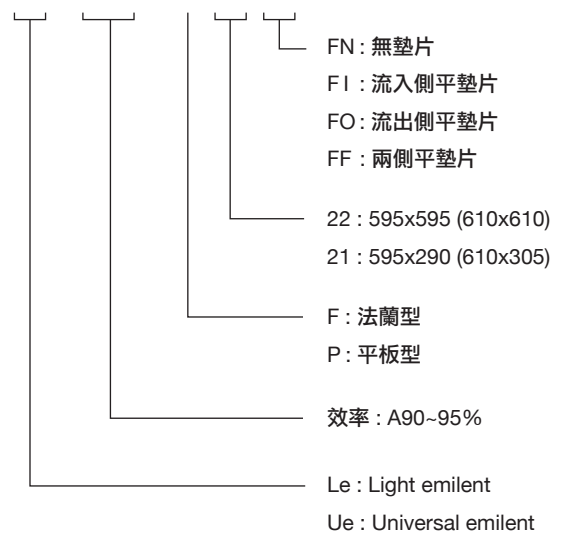
Emboss 構造技術
長壽命・低壓損

■ 構成材料、使用條件

濾材	玻璃纖維
外框	鍍鋅鋼板
墊片	EPDM 泡棉
使用最高溫度	≤60°C
使用瞬間最高濕度	<100%RH, 無結露

■ 型號表示方法

eSPLe - A95 - F 22 FO



■ 標準規格

型號	尺寸 H x W x D (mm) (不含墊片)	風量 (CMM)	壓損 (Pa)		效率 (Ashrae Dust Spot)	
			初期	最終		
法蘭型	eSPLe-A95-F22	595 x 595 x 115	56	135	300	90~95%
	eSPLe-A95-F21	595 x 290 x 115	28			
平板型	eSPLe-A95-P22	610 x 610 x 115	56	110		
	eSPLe-A95-P21	610 x 305 x 115	28			
法蘭型	eSPUe-A95-F22	595 x 595 x 140	56	120		
	eSPUe-A95-F21	595 x 290 x 140	28			
平板型	eSPUe-A95-P22	610 x 610 x 140	56	95		
	eSPUe-A95-P21	610 x 305 x 140	28			

本目錄如因產品改良而有所變更恕不另行通知

台灣露塔股份有限公司

公司: 台北市中山北路二段96號10樓1005室(嘉新大樓)

工廠: 桃園縣平鎮市平鎮工業區工業二路2之1號

TEL:+886-2-2581-6296

TEL:+886-3-469-7551

FAX:+886-2-2563-4900

FAX:+886-3-469-0260

<http://www.nitta.com.tw>

